

KBWD型 (軽荷重小物用)

樹脂製ローラコンベヤ(コロコンミニ)



オプション機器

脚 ▶ P220・223

ベルコンミニⅢと機幅を合わせたフレームにφ12.5の樹脂ローラを組み込んだ小物搬送用コンベヤ。2溝フレームでM6ナット(1種)が側面のどこからでも挿入でき、部材装着も簡単。



ローラ

φ12.5×44.5W mm(POM)

フレーム

17.5W×40H mm(アルミ製)

製作可能範囲(呼称幅)

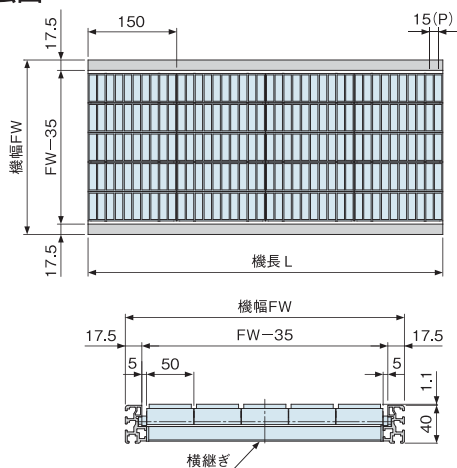
50~500

推奨脚

DAL、ZHSD、DSC

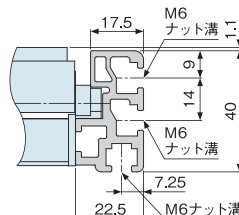
●寸法図

単位: mm



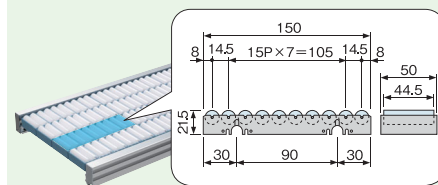
FW=機幅
FW-35=フレーム内幅
L=機長
P=ローラピッチ

●フレーム断面




●構成部品

●基本ユニット(KB150W)



●ガイド・エンドストップ(オプション)



*ベルコンミニⅢ用ガイドを取付できます。

●型式と仕様

■ストレート

KBWD **150** × **1800**

① 機種	KBWD/コロコンミニ(樹脂製・軽荷重小物用)									
② 呼称幅	50	100	150	200	250	300	350	400	500	
FW 機幅 (mm)	95	145	195	245	295	345	395	445	545	
P ローラピッチ (mm)	15									
③ L 機長* (mm)	300、600、900、1,200、1,500、1,800、2,100									
ローラ強度	0.5kg/ローラ									
搬送物寸法	最小30角									

注) 手配時には呼称幅で表記してください。
*乱尺機長は150mmピッチでの製作になります。

●本体質量表

単位: kg

ローラピッチ (mm)	機長 (mm)	呼称幅								
		50	100	150	200	250	300	350	400	500
15	900	2.1	2.6	3.2	3.7	4.2	4.7	5.2	5.7	6.8
	1,200	2.8	3.5	4.2	4.9	5.7	6.4	7.1	7.8	9.2
	1,500	3.5	4.3	5.2	6.0	6.9	7.7	8.6	9.4	11.1

●搬送質量の目安

許容荷重(水平分散荷重時、無衝撃時)

単位: kg

脚取付ピッチ (mm)	呼称幅								
	50	100	150	200	250	300	350	400	500
600	20	29	29	29	29	29	21	15	8
900	30	44	44	44	44	44	31	23	12
1,200	40	50	50	50	50	50	42	31	16
1,500	50	50	50	50	50	50	50	38	21

注)上記は脚取付ピッチ間の許容荷重です。